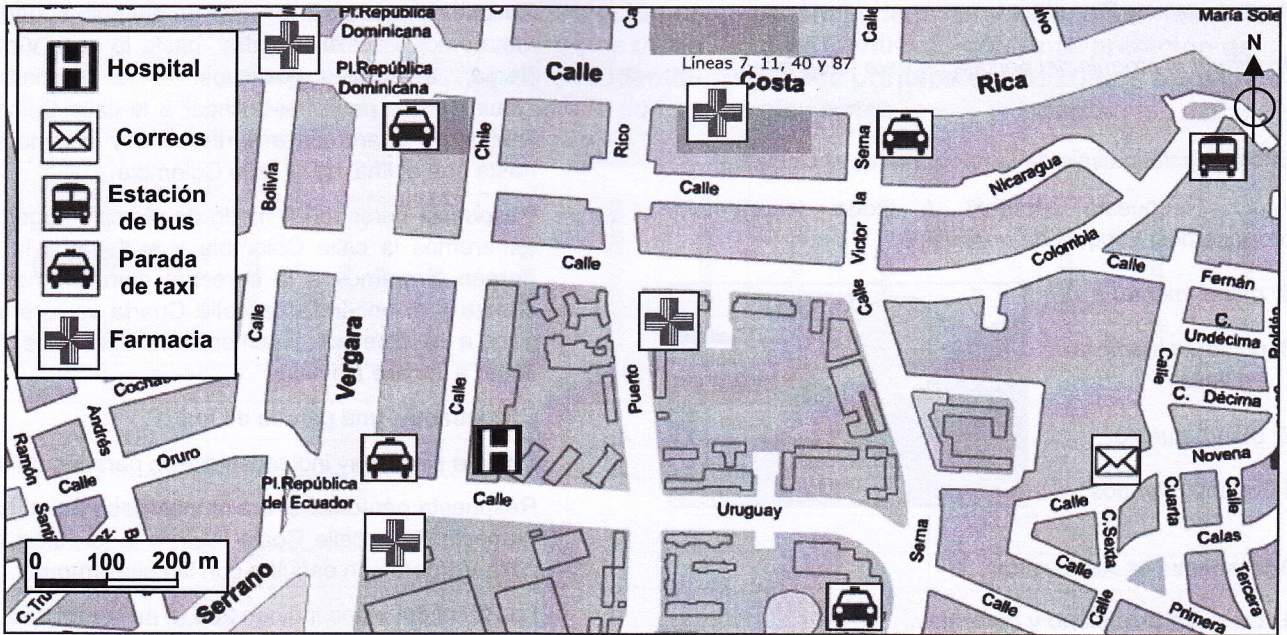







1. Observa este plano y contesta las siguientes preguntas:



- ¿Qué representan los siguientes símbolos convencionales?
    
- Localiza el Hospital. ¿Qué dirección tienes que seguir para ir desde el Hospital hasta la Estación de bus?
- ¿Qué itinerario pudieras seguir para ir desde la Estación de bus hasta correos?
- ¿Qué encontramos al sur de la Plaza República Dominicana?
- ¿Cuántas paradas de taxi hay indicadas en este plano?
- Localiza una farmacia e indica su dirección.
- ¿A qué equivalen 2 cm del plano en la realidad?
- La calle Cuarta mide 4 cm en el plano. ¿Qué longitud tiene en realidad?
- La calle Uruguay mide 8 cm en el plano. ¿Qué longitud tiene en realidad?