



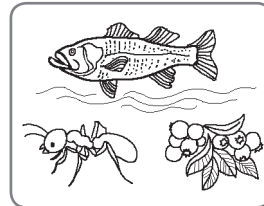



# Herbivore, carnivore or omnivore?

Name: \_\_\_\_\_

Class: \_\_\_\_\_

## HOMEWORK WORKSHEET



①  Match the animals with their food. Complete the sentences with *herbivore*, *carnivore* or *omnivore*.





The tiger is a \_\_\_\_\_ . It eats \_\_\_\_\_ .

The giraffe is a \_\_\_\_\_ . It eats \_\_\_\_\_ .

The brown bear is an \_\_\_\_\_ . It eats \_\_\_\_\_ .

②   Draw an animal of your choice and its food. Write two sentences about it.



The \_\_\_\_\_ is a / an \_\_\_\_\_ .

It eats \_\_\_\_\_ .

### Estimados padres o tutores:

Vuestro hijo/a está aprendiendo a clasificar los animales según los alimentos que comen. Ayudadle a relacionar los dibujos y a completar las frases. Tratad de averiguar juntos más cosas sobre la alimentación de los animales en libros o programas de televisión y hablad sobre lo que encontréis. Animad al niño/a a elegir uno, que haga un dibujo del animal y de lo que come, y escriba dos frases sobre ello.